## HSI 恒生指數

2026-10-14 前收:24,314.17

移動平均線 ●10天: 24,196.47 ●20天: 24,471.77 ●50天: 25,049.5

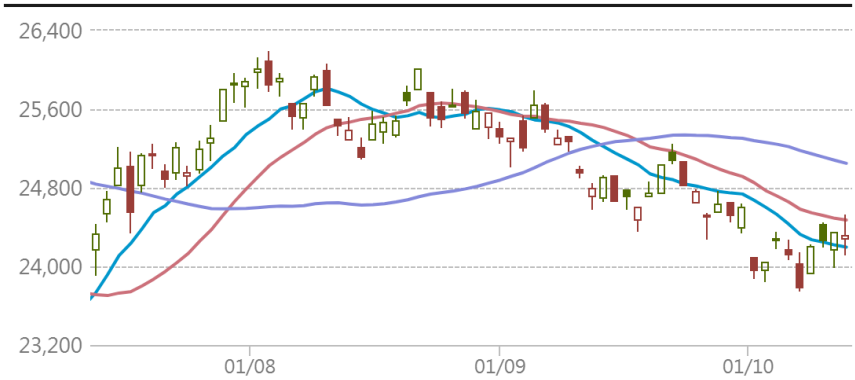


## 瑞銀焦點

**25916 認購**
行使價: 25,000
實際槓桿: 18.4倍
到期日: 2026-12-30

**58801 牛證**
收回價: 23,700
實際槓桿: 31.6倍
到期日: 2028-10-30

**15472 認沽**
行使價: 23,000
實際槓桿: 13.2倍
到期日: 2027-01-28

**67971 熊證**
收回價: 24,400
實際槓桿: 新上市
到期日: 2029-04-27

## 恒指牛熊證街貨分佈圖

更多 >

### 指數波動 投資者退守遠牛

對沖期指張數 [括號內為相對前一交易日之變化]

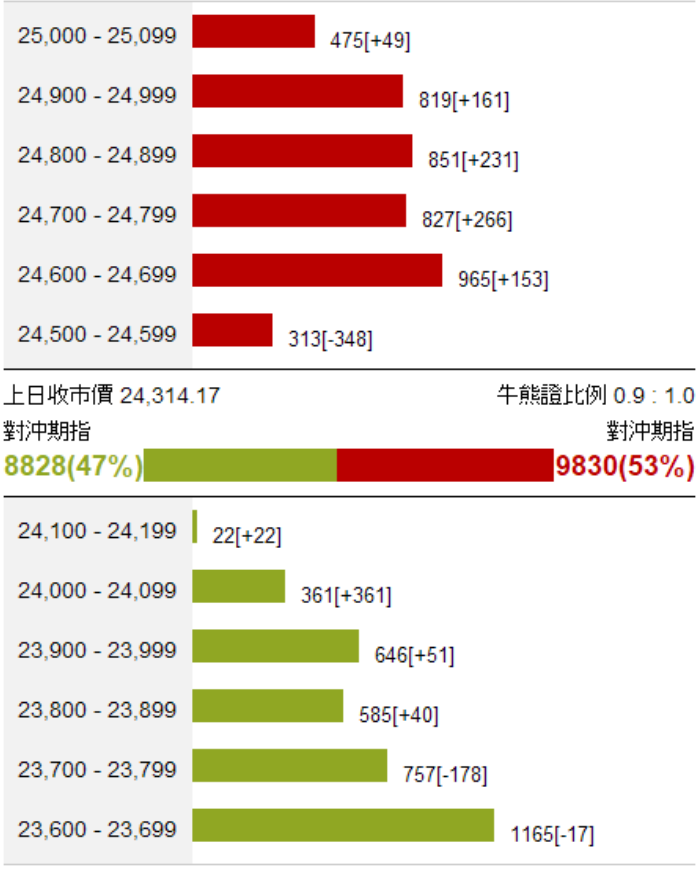


## 貼價恒指牛熊 (最近上日收市價10隻10000:1牛熊證)

更多 >

### 是日恒指精選: 58801 牛 67971 熊

| 收回價 | 瑞銀精選 | 現價(港元) | 實際槓桿(倍) |
|---|---|---|---|
| 24,705 | 61689 熊 | 0.042 | 57.9 |
| 24,700 | 66483 熊 | 0.042 | 57.9 |
| 24,668 | 64060 熊 | 0.039 | 62.3 |
| 24,658 | 64934 熊 | 0.038 | 64 |
| 24,650 | 63574 熊 | 0.038 | 64 |
| 24,638 | 64549 熊 | 0.037 | 65.7 |
| 24,618 | 67664 熊 | 0.035 | 69.5 |
| 24,600 | 65579 熊 | 0.033 | 73.7 |
| 24,588 | 66781 熊 | 0.033 | 73.7 |
| 24,550 | 66145 熊 | 0.03 | 81 |
| 上日收市價 24,314.17 | | | |
| 24,050 | 67670 牛 | 0.04 | 60.8 |
| 23,938 | 67076 牛 | 0.052 | 46.8 |
| 23,900 | 67678 牛 | 0.056 | 43.4 |
| 23,828 | 66783 牛 | 0.062 | 39.2 |
| 23,800 | 67078 牛 | 0.066 | 36.8 |
| 23,788 | 66487 牛 | 0.066 | 36.8 |
| 23,750 | 67683 牛 | 0.073 | 33.3 |
| 23,718 | 65568 牛 | 0.075 | 32.4 |
| 23,700 | 58801 牛 | 0.077 | 31.6 |
| 23,688 | 66784 牛 | 0.08 | 30.4 |

## 個股資金流向

更多 >

上日個股輪證五大流入及流出(港元)

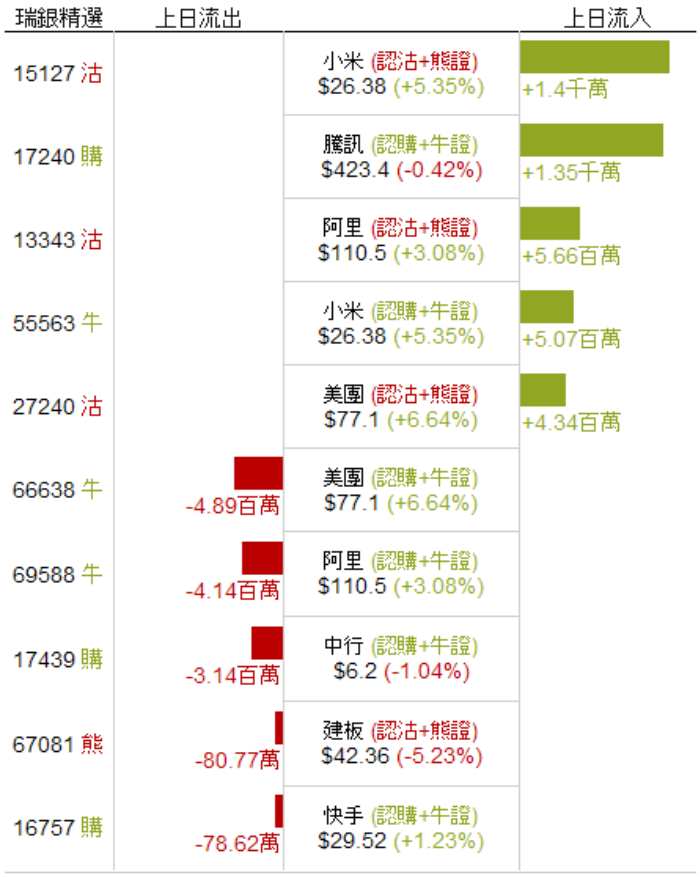


## 道指精選

更多 >

**49616 牛證**
收回價: 48,100
實際槓桿: 11.6倍
到期日: 2026-12-18

**11229 認沽**
行使價: 48,000
實際槓桿: 9.6倍
到期日: 2027-03-19

**49618 熊證**
收回價: 56,000
實際槓桿: 18.6倍
到期日: 2028-12-15

## 納指精選

更多 >

**11147 認購**
行使價: 32,000
實際槓桿: 12.8倍
到期日: 2026-12-18

**49691 牛證**
收回價: 28,100
實際槓桿: 10.1倍
到期日: 2026-12-18

**11181 認沽**
行使價: 28,000
實際槓桿: 13.6倍
到期日: 2026-12-18

**49644 熊證**
收回價: 33,500
實際槓桿: 15.1倍
到期日: 2028-12-15

## 瑞銀認股證焦點

| | 認股證編號 | 行使價 | 實際槓桿(倍) | 到期日 | 換股比率 | 引伸波幅(%) | 輪證價格(港元) | 街貨量百份比(%) |
|---|---|---|---|---|---|---|---|---|
| ATMX | 阿里購 14068 | 112.68 | 7.2 | 2026-12-30 | 100 | 41.5 | 0.078 | 3.0 |
| | 阿里沽 13343 | 99.68 | 9.9 | 2026-12-04 | 50 | 42.5 | 0.051 | 10.4 |
| | 美團購 14197 | 81.88 | 8.1 | 2026-12-28 | 50 | 40.9 | 0.08 | 10.6 |
| | 美團沽 27240 | 71.83 | 7.9 | 2026-12-17 | 50 | 42.6 | 0.06 | 5.1 |
| | 小米購 28811 | 32.88 | 3.8 | 2027-09-27 | 50 | 46.4 | 0.06 | 5.5 |
| | 小米沽 15127 | 22.38 | 6.6 | 2027-01-12 | 20 | 48.1 | 0.04 | 1.6 |
| | 騰訊購 17240 | 525.18 | 9.4 | 2027-03-08 | 200 | 33.0 | 0.044 | 8.6 |
| | 騰訊沽 15003 | 392.88 | 10.3 | 2027-01-11 | 200 | 29.8 | 0.054 | 3.2 |
| 電子股 | 中芯購 18173 | 70.28 | 3.9 | 2027-04-23 | 50 | 63.5 | 0.105 | 0.0 |
| 濠賭股 | 金沙購 17735 | 14.88 | 5.7 | 2027-06-30 | 8 | 42.9 | 0.064 | 4.4 |
| | 銀河購 15200 | 39.88 | 7.2 | 2027-03-31 | 20 | 37.0 | 0.067 | 0.4 |
| 電訊服務 | 中移購 17070 | 89.18 | 15.4 | 2027-03-31 | 20 | 16.9 | 0.068 | 2.3 |
| 內銀股 | 招行購 14649 | 53.58 | 8.2 | 2027-01-06 | 20 | 33.0 | 0.179 | 0.3 |
| | 建行購 16083 | 10.23 | 8.8 | 2027-03-30 | 5 | 25.6 | 0.097 | 2.7 |
| 中概股 | 網易購 29710 | 228.88 | 8.9 | 2026-12-28 | 100 | 44.9 | 0.059 | 2.6 |

*以上精選及焦點產品根據產品或相關資產市場走勢而篩選展示

本產品並無抵押品。如發行人無力償債或違約,投資者可能無法收回部份或全部應收款項。

資訊由財經智珠網提供 [免責聲明]

| | 認股證編號 | 行使價 | 實際槓桿(倍) | 到期日 | 換股比率 | 引伸波幅(%) | 輪證價格(港元) | 街貨量百份比(%) |
|---|---|---|---|---|---|---|---|---|
| 汽車及零部件股 | 阿里購 14068 | 112.68 | 7.2 | 2026-12-30 | 100 | 41.5 | 0.078 | 3.0 |
| | 阿里沽 13343 | 99.68 | 9.9 | 2026-12-04 | 50 | 42.5 | 0.051 | 10.4 |
| | 百度沽 14566 | 91.88 | 3.8 | 2027-01-04 | 100 | 50.4 | 0.137 | 0.2 |
| | 小鵬購 16816 | 63.08 | 4.3 | 2027-03-30 | 50 | 72.7 | 0.043 | 0.0 |
| | 京東購 17211 | 122.38 | 5.8 | 2027-04-30 | 80 | 42.5 | 0.081 | 0.0 |
| | 京東沽 28289 | 96.13 | 8.9 | 2026-12-23 | 50 | 39.4 | 0.059 | 0.0 |
| | 理想購 17189 | 53.88 | 4.1 | 2027-03-30 | 50 | 61.0 | 0.096 | 0.4 |
| 保險股 | 平安購 27930 | 61.23 | 7.2 | 2027-05-21 | 50 | 32.5 | 0.04 | 8.0 |
| | 平安沽 19360 | 53.83 | 9.8 | 2026-12-17 | 50 | 21.5 | 0.075 | 0.0 |
| | 友邦購 18027 | 80.88 | 5.6 | 2027-06-29 | 50 | 34.8 | 0.107 | 0.8 |
| | 友邦沽 16249 | 61.88 | 9 | 2027-02-12 | 20 | 33.4 | 0.065 | 2.0 |
| 半導體股 | 中芯購 18173 | 70.28 | 3.9 | 2027-04-23 | 50 | 63.5 | 0.105 | 0.0 |
| 指數精選 | 恒指購 25916 | 25,000 | 18.4 | 2026-12-30 | 6,800 | 17.3 | 0.076 | 20.9 |
| | 恒指沽 15472 | 23,000 | 13.2 | 2027-01-28 | 10,900 | 21.5 | 0.047 | 1.4 |
| 日經指數 | 日經購 11231 | 80,000 | 10.3 | 2027-03-12 | 1,100 | 29.0 | 0.063 | 0.0 |
| | 日經沽 11232 | 60,000 | 8.4 | 2027-03-12 | 1,600 | 28.9 | 0.057 | 8.4 |
| 本地地產股 | 領展購 13724 | 43.38 | 12.4 | 2027-03-30 | 10 | 23.7 | 0.057 | 2.5 |
| | 新地購 17517 | 120.88 | 5.7 | 2027-06-30 | 100 | 36.1 | 0.073 | 0.2 |
| 醫藥健康 | 藥明購 16272 | 58.88 | 3.9 | 2027-03-31 | 50 | 63.4 | 0.114 | 1.5 |
| 石油化工股 | 海油購 15387 | 26.18 | 8.8 | 2027-01-18 | 10 | 33.2 | 0.119 | 1.8 |
| | 中油購 29291 | 11.68 | 6.3 | 2027-03-30 | 10 | 38.0 | 0.064 | 0.0 |
| | 中化購 17680 | 5.08 | 8.5 | 2027-03-22 | 2 | 28.6 | 0.096 | 0.0 |
| 銀行股 | 匯豐購 18029 | 178.88 | 6.8 | 2027-09-17 | 80 | 29.3 | 0.077 | 0.1 |
| | 匯豐沽 13729 | 130 | 8 | 2027-03-22 | 100 | 29.5 | 0.047 | 10.1 |
| 汽車及零件股 | 小鵬購 16816 | 63.08 | 4.3 | 2027-03-30 | 50 | 72.7 | 0.043 | 0.0 |
| | 理想購 17189 | 53.88 | 4.1 | 2027-03-30 | 50 | 61.0 | 0.096 | 0.4 |
| | 小米購 28811 | 32.88 | 3.8 | 2027-09-27 | 50 | 46.4 | 0.06 | 5.5 |
| | 小米沽 15127 | 22.38 | 6.6 | 2027-01-12 | 20 | 48.1 | 0.04 | 1.6 |
| | 比迪購 17048 | 92.38 | 5.7 | 2027-04-26 | 100 | 44.4 | 0.038 | 0.5 |
| | 比迪沽 14813 | 71.08 | 6.8 | 2027-01-07 | 50 | 38.2 | 0.085 | 1.9 |
| | 吉利購 17958 | 16.68 | 4 | 2027-06-30 | 20 | 50.1 | 0.089 | 4.5 |

*以上精選及焦點產品根據產品或相關資產市場走勢而篩選展示

本產品並無抵押品。如發行人無力償債或違約,投資者可能無法收回部份或全部應收款項。

資訊由財經智珠網提供 [免責聲明]

| | 認股證編號 | 行使價 | 實際槓桿(倍) | 到期日 | 換股比率 | 引伸波幅(%) | 輪證價格(港元) | 街貨量百份比(%) |
|---|---|---|---|---|---|---|---|---|
| 汽車及零件股 | 吉利沽 13505 | 15.38 | 5.4 | 2026-12-30 | 10 | 45.7 | 0.133 | 2.8 |
| 科技股 | 網易購 29710 | 228.88 | 8.9 | 2026-12-28 | 100 | 44.9 | 0.059 | 2.6 |
| | 阿里購 14068 | 112.68 | 7.2 | 2026-12-30 | 100 | 41.5 | 0.078 | 3.0 |
| | 阿里沽 13343 | 99.68 | 9.9 | 2026-12-04 | 50 | 42.5 | 0.051 | 10.4 |
| | 百度沽 14566 | 91.88 | 3.8 | 2027-01-04 | 100 | 50.4 | 0.137 | 0.2 |
| | 京東購 17211 | 122.38 | 5.8 | 2027-04-30 | 80 | 42.5 | 0.081 | 0.0 |
| | 京東沽 28289 | 96.13 | 8.9 | 2026-12-23 | 50 | 39.4 | 0.059 | 0.0 |
| | 美團購 14197 | 81.88 | 8.1 | 2026-12-28 | 50 | 40.9 | 0.08 | 10.6 |
| | 美團沽 27240 | 71.83 | 7.9 | 2026-12-17 | 50 | 42.6 | 0.06 | 5.1 |
| | 舜光購 18172 | 75.68 | 3.9 | 2027-04-12 | 50 | 65.7 | 0.119 | 0.0 |
| | 瑞聲購 15991 | 41.88 | 4.3 | 2027-03-30 | 50 | 54.9 | 0.078 | 0.8 |
| | 小米購 28811 | 32.88 | 3.8 | 2027-09-27 | 50 | 46.4 | 0.06 | 5.5 |
| | 小米沽 15127 | 22.38 | 6.6 | 2027-01-12 | 20 | 48.1 | 0.04 | 1.6 |
| | 快手購 16757 | 34.28 | 4.4 | 2027-03-30 | 50 | 56.2 | 0.058 | 5.1 |
| | 聯想購 16403 | 41.88 | 4.1 | 2027-03-30 | 50 | 68.2 | 0.049 | 22.7 |
| | 騰訊購 17240 | 525.18 | 9.4 | 2027-03-08 | 200 | 33.0 | 0.044 | 8.6 |

*以上精選及焦點產品根據產品或相關資產市場走勢而篩選展示

本產品並無抵押品。如發行人無力償債或違約,投資者可能無法收回部份或全部應收款項。

資訊由財經智珠網提供 [免責聲明]

| | 認股證編號 | 行使價 | 實際槓桿(倍) | 到期日 | 換股比率 | 引伸波幅(%) | 輪證價格(港元) | 街貨量百份比(%) |
|---|---|---|---|---|---|---|---|---|
| 科技股 | 騰訊沽 15003 | 392.88 | 10.3 | 2027-01-11 | 200 | 29.8 | 0.054 | 3.2 |
| 手機設備股 | 舜光購 18172 | 75.68 | 3.9 | 2027-04-12 | 50 | 65.7 | 0.119 | 0.0 |
| | 瑞聲購 15991 | 41.88 | 4.3 | 2027-03-30 | 50 | 54.9 | 0.078 | 0.8 |
| 指數相關 | 日經購 11231 | 80,000 | 10.3 | 2027-03-12 | 1,100 | 29.0 | 0.063 | 0.0 |
| | 日經沽 11232 | 60,000 | 8.4 | 2027-03-12 | 1,600 | 28.9 | 0.057 | 8.4 |
| | 恒指購 25916 | 25,000 | 18.4 | 2026-12-30 | 6,800 | 17.3 | 0.076 | 20.9 |
| | 恒指沽 15472 | 23,000 | 13.2 | 2027-01-28 | 10,900 | 21.5 | 0.047 | 1.4 |
| 金融服務股 | 港交購 17241 | 430.08 | 11 | 2027-03-30 | 200 | 25.5 | 0.039 | 4.0 |
| | 港交沽 15753 | 372.68 | 11.1 | 2027-01-28 | 200 | 20.9 | 0.073 | 8.7 |

*以上精選及焦點產品根據產品或相關資產市場走勢而篩選展示

本產品並無抵押品。如發行人無力償債或違約,投資者可能無法收回部份或全部應收款項。

資訊由財經智珠網提供 [免責聲明]

本資料由UBS AG(“瑞銀”)刊發，只適用於合資格的香港投資者，其並不構成買賣建議、邀請、要約或游說。結構性產品之價格可急升或急跌，投資者可能會蒙受全盤損失。過往表現並不反映將來表現。牛熊證備強制贖回機制而可能被提早終止，屆時(i)N類牛熊證投資者將不獲發任何金額;而(ii)R類牛熊證之剩餘價值可能為零。投資前應瞭解有關風險，並諮詢專業顧問。投資者應查閱基礎上市文件及有關補充上市文件內關於結構性產品的所有詳情。UBS Securities Hong Kong Limited(“瑞銀証券香港”)為瑞銀發行的結構性產品之流通量提供者。其可能為該等產品唯一報價者或市場參與者，瑞銀証券香港、瑞銀及其聯屬公司均不對結構性產品之流通量作出任何聲明或保證。本資料的任何內容均不可在未經瑞銀事先發出書面許可的情況下重新印刷,發佈或派發。©UBS 2026。版權所有。

本資訊由瑞銀証券亞洲有限公司發出以供閣下資訊。如欲需更多資料，請致電2971-6668 或電郵 ol-hkwarrants@ubs.com 或 親臨我們的辦事處，地址為香港中環金融街8號國際金融中心二期52樓

如欲取消接收瑞銀認股證/牛熊證日誌，請按取消接收，電郵ol-hkwarrants@ubs.com 或致電 2971-6668。我們將盡快處理您的請求，謝謝！
If you do not wish to receive UBS Daily Newsletter from us, you may unsubscribe by clicking here, emailing ol-hkwarrants@ubs.com, or calling 2971-6668. We will process your request as soon as possible.